

RB LuxTopic - Systematic Return B

Zielt auf stetige Erträge aus europäischen Aktien



Mindestanlagesumme 1.000.000 EUR

Stammdaten

ISIN LU1181280105

WKN A14M9P

Kategorie Mischfonds EUR flexibel - Global

Mindestaktienquote 51%

Teilfreistellung der Erträge gem. Inv.-Steuer-Ges.¹ 30%

VG / KVG² DJE Investment S.A.

Fondsmanagement Robert Beer Management GmbH

Ertragsverwendung ausschüttend²

Geschäftsjahr 01.01. - 31.12.

Auflagedatum 01.04.2015

Fondswährung EUR

Fondsvolumen (01.07.2024) 6,16 Mio. EUR

TER p.a. (29.12.2023)² 1,83%

Dieser Teilfonds/Fonds bewirbt ESG-Merkmale gemäß Artikel 8 der Offenlegungsverordnung (EU Nr. 2019/2088).³

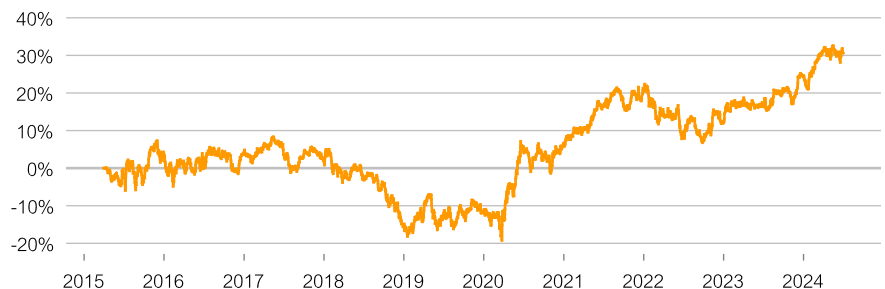
Ratings & Auszeichnungen⁴ (31.05.2024)

Morningstar Rating Gesamt⁵ ★★★★★

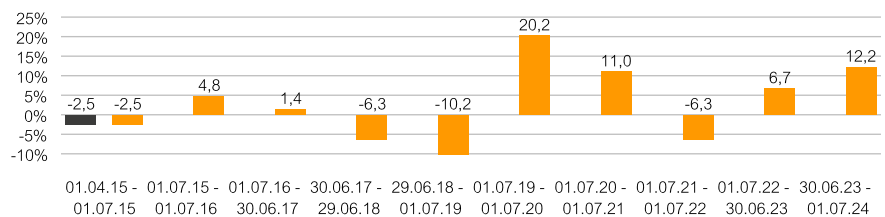
Strategie

Die Strategie Systematic Return zielt auf aktienbasierte Erträge. Diese Strategie ermöglicht dem Anleger, langfristig an den Gewinnen der Unternehmen zu partizipieren, bei langfristig geringeren Risikoparametern als bei Einzelanlagen.

Wertentwicklung in % seit Auflage (01.04.2015)



Rollierende Wertentwicklung über 10 Jahre in %



Wertentwicklung in %

	Lfd. M.	Lfd. Jahr	1 J.	3 J.	5 J.	10 J.	Seit Auflage
Fonds	-0,14%	5,03%	12,24%	12,20%	49,78%	-	30,60%
Fonds p.a.	-	-	-	3,91%	8,41%	-	2,93%

Quelle für alle Angaben zur Wertentwicklung: Anevis Solutions GmbH, eigene Darstellung. Stand: 01.07.2024.

Die Fonds werden von DJE aktiv und, wenn ein Vergleichsindex angegeben ist, ohne Bezug auf diesen verwaltet. Die dargestellten Grafiken und Tabellen zur Wertentwicklung beruhen auf eigenen Berechnungen und wurden nach der BVI-Methode² berechnet und veranschaulichen die Entwicklung in der Vergangenheit. Die frühere Wertentwicklung lässt nicht auf zukünftige Renditen schließen. Die Bruttowertentwicklung (BVI-Methode) berücksichtigt alle auf Fondsebene anfallenden Kosten (z.B. die Verwaltungsvergütung), die Nettowertentwicklung zusätzlich den Ausgabeaufschlag. Weitere Kosten können auf Kundenebene individuell anfallen (z.B. Depotgebühren, Provisionen und andere Entgelte). Modellrechnung (netto): Ein Anleger möchte für 1.000 Euro Anteile erwerben. Bei einem max. Ausgabeaufschlag von 0,00% muss er dafür einmalig bei Kauf 0,00 Euro aufwenden. Zusätzlich können Depotkosten anfallen, die die Wertentwicklung mindern. Die Depotkosten ergeben sich aus dem Preis- und Leistungsverzeichnis Ihrer Bank.

1 | Die steuerliche Behandlung hängt von den persönlichen Verhältnissen des jeweiligen Kunden ab und kann künftig Änderungen unterworfen sein.

2 | siehe Homepage

(www.dje.de/DE_de/fonds/fondswissen/glossar)

3 | siehe Homepage (www.dje.de/unternehmen/ubers-uns/Verantwortungsvolles-Investieren/)

4 | Auszeichnungen und langjährige Erfahrung garantieren keinen Anlageerfolg. Quellenangaben siehe Homepage

(www.dje.de/DE_de/unternehmen/auszeichnungen)

5 | siehe Seite 4

RB LuxTopic - Systematic Return B

Zielt auf stetige Erträge aus europäischen Aktien



Vermögensaufteilung in % des Fondsvolumens

Aktien	86,38%
Kasse	12,54%
Fonds	1,07%

Stand: 28.06.2024.

Die Vermögensaufteilung kann durch die Addition gerundeter Zahlen marginal von 100% abweichen.

Länderallokation gesamtes Portfolio (% NAV)

Frankreich	31,72%
Deutschland	29,35%
Niederlande	14,87%
Spanien	6,58%
Italien	3,86%

Stand: 28.06.2024.

Fondspreise per 01.07.2024

Rücknahmepreis	992,90 EUR
Ausgabepreis	992,90 EUR

Kosten¹

Ausgabeaufschlag	0,00%
Verwaltungsvergütung p.a.	0,16%
Depotbankgebühr p.a.	0,09%
Fondsmanagervergütung p.a.	1,00%

Performancegebühr 10% der [Hurdle: 12 Monats Euribor übersteigenden] Anteilwertentwicklung, sofern der Anteilwert am Ende der Abrechnungsperiode höher ist, als der höchste Anteilwert am Ende der vorangegangenen Abrechnungsperioden der letzten 5 Jahre [High Water Mark Prinzip]. Die Abrechnungsperiode beginnt am 1. Januar und endet am 31. Dezember eines Kalenderjahres. Die Auszahlung erfolgt am Ende der Abrechnungsperiode. Weitere Details siehe Verkaufsprospekt.

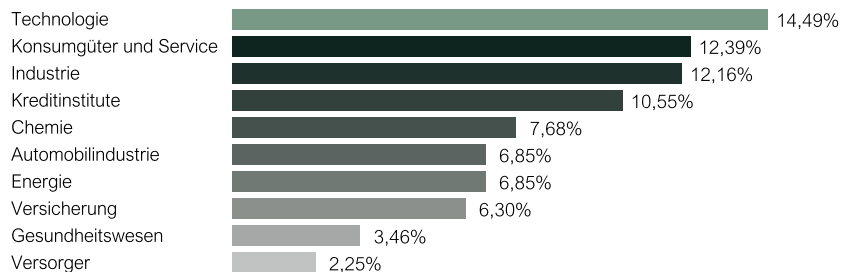
Risikoklasse (SRI 1-7)¹

Geringeres Risiko Hohes Risiko

1	2	3	4	5	6	7
---	---	---	---	---	---	---

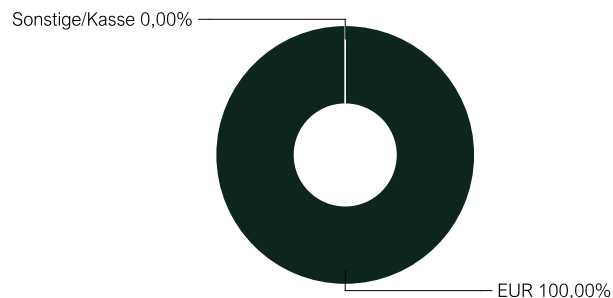
¹ | Siehe Basisinformationsblatt (PRIIPs KID) unter <https://www.dje.de/investment-funds/productdetail/LU1181280105#downloads>

Top-10-Sektoren des Aktienportfolios in % des Fondsvolumens



Stand: 28.06.2024.

Währungsallokation gesamtes Portfolio (% NAV)



Quelle: Anevis Solutions GmbH, eigene Darstellung. Stand: 28.06.2024. Hinweis: Die Position Kasse ist hier jeweils mit einbezogen, da sie weder einem Land noch einer Währung zugeordnet wird.

Top-10-Positionen in % des Fondsvolumens

Aktienportfolio

ASML HOLDING NV	9,65%
LVMH MOET HENNESSY LOUIS VUI	7,19%
TOTAL ENERGIES SE	5,18%
SCHNEIDER ELECTRIC SA	4,95%
SIEMENS AG-REG	4,50%
ESSILORLUXOTTICA	3,46%
ALLIANZ SE-REG	2,94%
BASF SE	2,94%
AIR LIQUIDE SA	2,89%
DHL GROUP	2,71%

Portfolio ohne Aktien

ISHARES EURO GOVT BOND 1-3Y	1,07%
-----------------------------	-------

Stand: 28.06.2024. Beim Kauf eines Fonds erwirbt man Anteile an dem genannten Fonds, der in Wertpapiere wie Aktien und/oder in Anleihen investiert, jedoch nicht die Wertpapiere selbst.

Risikokennzahlen¹

Standardabweichung (1 Jahr)	7,35%	Maximum Drawdown (1 Jahr)	-3,59%
Value at Risk (99% / 20 Tage)	-4,54%	Sharpe Ratio (1 Jahr)	1,21

Stand: 01.07.2024.

Zielgruppe

Der Fonds eignet sich für Anleger

- + mit einem mittel- bis langfristigen Anlagehorizont
- + die Chancen durch ein professionelles Vermögensmanagement suchen
- + mit einer geringeren Risikoneigung als bei Aktienanlagen

Der Fonds eignet sich nicht für Anleger

- mit kurzfristigem Anlagehorizont
- die einen sicheren Ertrag anstreben
- die keine erhöhten Wertschwankungen akzeptieren

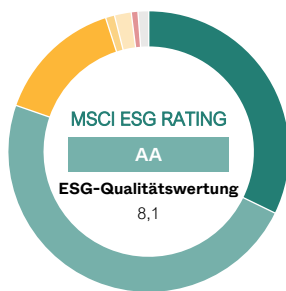
RB LuxTopic - Systematic Return B

Zielt auf stetige Erträge aus europäischen Aktien



Auswertung von MSCI ESG Research

MSCI ESG Rating (AAA-CCC)	AA
ESG-Qualitätswertung (0-10)	8,1
Umweltwertung (0-10)	6,9
Soziale Wertung (0-10)	5,7
Governance-Wertung (0-10)	6,3
ESG-Einstufung in Vergleichsgruppe (0% niedrigster, 100% höchster Wert)	99,23%
Vergleichsgruppe	Mixed Asset EUR Flex - Global (1553 Fonds)
Abdeckungsquote ESG-Rating	98,77%
Gewichtete durchschnittliche CO ₂ -Intensität (Tonnen CO ₂ pro 1 Mio. US-Dollar Umsatz)	84,82



AAA	32,21%	BB	1,92%
AA	48,13%	B	0,77%
A	14,70%	CCC	0,00%
BBB	1,04%	Ohne Rating	1,23%

ESG-Rating Bedeutung

AAA, AA	Vorreiter: Unternehmen im Portfolio des Fonds mit starkem und/oder sich verbesserndem Management von finanziell relevanten ESG-Themen (Umwelt-, Sozial- und Unternehmensführungsthemen). Diese Unternehmen sind möglicherweise widerstandsfähiger gegenüber potenziell geschäftsschädigenden Ereignissen in Hinsicht auf ESG-Themen.
A, BBB, BB	Durchschnitt: Unternehmen im Portfolio des Fonds mit durchschnittlichem Management von ESG-Themen oder eine Mischung aus Unternehmen mit überdurchschnittlichem und unterdurchschnittlichem ESG-Risikomanagement.
B, CCC	Nachzügler: Unternehmen im Portfolio des Fonds mit einem sich verschlechternden und/oder ohne angemessenes Management der ESG-Risiken, denen sie ausgesetzt sind. Diese Unternehmen sind möglicherweise anfälliger gegenüber potenziell geschäftsschädigenden Ereignissen (wie z.B. Umwelt- oder Unternehmensskandale).
Ohne Rating	Unternehmen im Portfolio des Fonds, für die noch kein Rating von MSCI vorliegt, diese werden jedoch im Rahmen unserer eigenen Analyse bewertet

Quelle: MSCI ESG Research Stand: 28.06.2024
 Informationen zu den nachhaltigkeitsrelevanten Aspekten der Fonds können Sie unter www.dje.de/unternehmen/uberuns/Verantwortungsvolles-Investieren/ abrufen.

Investmentkonzept

Der RB LuxTopic – Systematic Return hat einen klar strukturierten Investmentprozess. Grundlage dafür sind die drei Bausteine:

- F undamental
- S ystematisch
- R isikoadjustiert
- F undamental - Europäische Top-Unternehmen

Der RB LuxTopic – Systematic Return investiert in große europäische Konzerne mit starken Marken und einer stabilen Marktposition. Diese Unternehmen sind oft Marktführer. Sie agieren global und generieren ihre Erträge nicht nur in Europa, sondern weltweit. Vor allem starke Substanz, hohe Ertragskraft, stetiges Wachstum und attraktive Dividenden zeichnen sie aus.

S ystematisch – Systematische Aktienausswahl - Algorithmus

Ein systematisches Auswahlverfahren selektiert die trendstarken Werte aus dem gegebenen Aktienspektrum. Ziel dieses Algorithmus ist es, langfristig stärkere Unternehmen über zu gewichten und performanceschwache Aktien unter zu gewichten oder aus zu sortieren.

R isikoadjustiert - Aktives Risikomanagement

Aktives Risikomanagement kann eingesetzt werden. Fällt durch Risikoreduzierung der Rückschlag in einem fallenden Aktienmarkt geringer aus, so startet das Investment bei später wieder steigenden Aktienmärkten von einem höheren Niveau.

Chancen

- + Intelligente Anlagestrategie, die sich systematisch an die aktuelle Situation an den Märkten anpasst
- + Besondere Expertise des Unternehmens, als Spezialist von systematischen und risikoadjustierten Strategien
- + Stabiles Investmentkonzept, bewährt in vielen Börsenphasen

Risiken

- Aktien bergen Risiko stärkerer Kursrückgänge
- Preisrisiken von Anleihen bei steigenden Zinsen
- Länder-, Bonitäts- und Liquiditätsrisiken der Emittenten

RB LuxTopic - Systematic Return B

Zielt auf stetige Erträge aus europäischen Aktien



Fondsmanager



Robert Beer

Verantwortlich seit 01.04.2015

Dipl.-Ing. Robert Beer ist Geschäftsführer der Robert Beer Management GmbH. Er ist verantwortlicher Fondsmanager der RB LuxTopic-Publikumsfonds. Mit über 35 Jahren Erfahrung an den Kapitalmärkten ist er der Kopf des Investmentteams. Sein Diplomstudium absolvierte er an der TU München.

Robert Beer Management GmbH

Die Robert Beer Management GmbH entwickelt seit über 25 Jahren eigene Analysemodelle. Dipl.-Ing. Robert Beer, B.Sc. Jonas Beer und Dipl.-Inf. (FH) Peter Lukas leiten die Analyse. Der Schwerpunkt liegt dabei auf systematischen und regelbasierten Ansätzen. Im Fokus stehen die aktive Titelselektion und das konsequente Risikomanagement. Robert Beer Management steht für systematische und risikokontrollierte Investmentlösungen.

Signatory of:



Kontakt

DJE Investment S.A.
+352 2692522-0
info@dje.lu
www.dje.lu

Robert Beer Management
GmbH
+49 9602 939860
fondsmanagement@rober
tbeer.com
www.RobertBeer.com

Monatlicher Kommentar des Fondsmanagers

Die Aktienmärkte in Europa und Nordamerika entwickelten sich im Mai erfreulich und konnten die Verluste aus dem Vormonat weitgehend egalisieren. Der deutsche Aktienindex DAX legte um 3,16% zu, und der breite europäische Aktienindex Stoxx Europe 600 gewann 2,63% hinzu. Der breite US-amerikanische Index S&P 500 stieg um 3,18%. Ein schwächeres, aber noch positives Resultat erreichte der Hongkonger Hang-Seng-Index mit einem Plus von 0,21%. Weltweite Aktien kamen, gemessen am MSCI World, um 2,62% voran. Der wesentliche Treiber hinter dieser positiven Entwicklung waren erneut die Markterwartungen, dass sich in der Geldpolitik die Tauben gegenüber den Falken durchsetzen könnten. So kündigte die US-Notenbank (Fed) an, weniger Staatsanleihen verkaufen zu wollen und damit für ihre quantitative Straffung künftig einen etwas weniger steilen Pfad einzuschlagen. Parallel dazu sagte der Fed-Vorsitzende Jerome Powell, dass eine Zinsanhebung als nächster Schritt unwahrscheinlich sei. Da der US-Arbeitsmarkt für April auch weniger neu geschaffene Stellen meldete, schwanden die Sorgen vor einer Überhitzung der Wirtschaft. Zudem sank die Inflationsrate im April stärker als erwartet von 3,5% auf 3,4% und die Kerninflation (ohne Nahrung und Energie) von 3,8% auf 3,6% – jeweils gegenüber dem Vorjahr. Damit erwachte die Hoffnung auf Zinssenkungen seitens der Fed noch in diesem Jahr aufs Neue, zumal die Märkte eine Leitzinssenkung der Europäischen Zentralbank im Juni fest eingepreist haben. Die Rallye an den Aktienmärkten geriet jedoch etwa ab der Monatsmitte ins Stottern, da verschiedene Daten für eine weiterhin hartnäckige Inflationsentwicklung sprachen. So stieg der Einkaufsmanagerindex für das verarbeitende Gewerbe im Euroraum überraschend von 45,7 auf 47,3 Punkte. Damit liegt der Index zwar noch immer unter dem Schwellenwert von 50, von dem ab eine expandierende Wirtschaft zu erwarten ist, aber der starke Anstieg kam auch ohne eine Zinssenkung zustande. Außerdem stiegen die Löhne im Euroraum, was dauerhaft zur Inflation beitragen wird. Und im Mai stieg die Inflation im Euroraum wieder von 2,4% auf 2,6% gegenüber dem Vorjahr an. Die Kerninflation stieg ebenfalls von 2,7% auf 2,9%. Hatte man vor diesen Zahlen noch auf mehrere Zinssenkungen seitens der EZB gehofft, so revidierten die Märkte diese Erwartungen etwas. Die Rentenmärkte reagierten darauf sehr unterschiedlich. In Europa stiegen die Renditen hochwertiger Staatsanleihen leicht an. 10-jährige deutsche Staatsanleihen rentierten mit 2,66% um 8 Basispunkte höher als im Vormonat. Dagegen ging die Rendite ihrer US-Pendants um 18 Basispunkte auf 4,50% zurück, weil laut Powell eine Zinsanhebung unwahrscheinlich sei. Die Rendite hochwertiger europäischer Unternehmensanleihen blieb mit 3,92% nahezu unverändert gegenüber dem Vormonat, während ihre US-Pendants mit 5,52% um 21 Basispunkte niedriger rentierten. Von der Aussicht auf eine Leitzinssenkung der EZB im Juni profitierten europäische Hochzinsanleihen am stärksten. Ihre Rendite ging um 34 Basispunkte auf 6,61% zurück, während die ihrer US-Pendants nur um 11 Basispunkte auf 8,00% sank. Gold verteuerte sich im Mai um 1,78% auf 2.326,99 US-Dollar/Feinunze. Kurz vor der Monatsmitte, als die Hoffnung auf Zinssenkungen in den USA stark war, kostete eine Feinunze kurzzeitig 2.425 US-Dollar.

Rechtliche Hinweise

Dies ist eine Marketing-Anzeige. Bitte lesen Sie den Verkaufsprospekt des betreffenden Fonds und das KIID, bevor Sie eine endgültige Anlageentscheidung treffen. Darin sind auch die ausführlichen Informationen zu Chancen und Risiken enthalten. Diese Unterlagen können in deutscher Sprache kostenlos auf www.dje.de unter dem betreffenden Fonds abgerufen werden. Eine Zusammenfassung der Anlegerrechte kann in deutscher Sprache kostenlos in elektronischer Form auf der Webseite unter www.dje.de/zusammenfassung-der-anlegerrechte abgerufen werden. Die in dieser Marketing-Anzeige beschriebenen Fonds können in verschiedenen EU-Mitgliedsstaaten zum Vertrieb angezeigt worden sein. Anleger werden drauf hingewiesen, dass die jeweilige Verwaltungsgesellschaft beschließen kann, die Vorkehrungen, die sie für den Vertrieb der Anteile Ihrer Fonds getroffen hat, gemäß der Richtlinie 2009/65/EG und Art. 32 a der Richtlinie 2011/61/EU aufzuheben. Alle hier veröffentlichten Angaben dienen ausschließlich Ihrer Information, können sich jederzeit ändern und stellen keine Anlageberatung oder sonstige Empfehlung dar. Alleinige verbindliche Grundlage für den Erwerb des betreffenden Fonds sind die o.g. Unterlagen in Verbindung mit dem dazugehörigen Jahresbericht und/oder dem Halbjahresbericht. Verwaltungsgesellschaft des Fonds ist die DJE Kapital AG, Fondsmanager und Vertriebsstelle des Fonds ist die Robert Beer Management GmbH. Die in diesem Dokument enthaltenen Aussagen geben die aktuelle Einschätzung der DJE Kapital AG wieder. Die zum Ausdruck gebrachten Meinungen können sich jederzeit, ohne vorherige Ankündigung, ändern. Alle Angaben dieser Übersicht sind mit Sorgfalt entsprechend dem Kenntnisstand zum Zeitpunkt der Erstellung gemacht worden. Für die Richtigkeit und Vollständigkeit kann jedoch keine Gewähr und keine Haftung übernommen werden.

5 | Morningstar, Inc. Alle Rechte vorbehalten. Die hierin enthaltenen Informationen: (1) sind für Morningstar und/oder ihre Inhalte-Anbieter urheberrechtlich geschützt; (2) dürfen nicht vervielfältigt oder verbreitet werden; und (3) deren Richtigkeit, Vollständigkeit oder Aktualität wird nicht garantiert. Weder Morningstar noch deren Inhalte-Anbieter sind verantwortlich für etwaige Schäden oder Verluste, die aus der Verwendung dieser Informationen entstehen. Die Wertentwicklung in der Vergangenheit ist keine Garantie für zukünftige Ergebnisse.